



ALBERT-LUDWIGS-
UNIVERSITÄT FREIBURG

Algorithmen für drahtlose Netzwerke

Ideale Zellstrukturen: Voronoi-Diagramme

Albert-Ludwigs-Universität Freiburg
Institut für Informatik
Rechnernetze und Telematik
Prof. Dr. Christian Schindelhauer



Voronoi-Diagramme

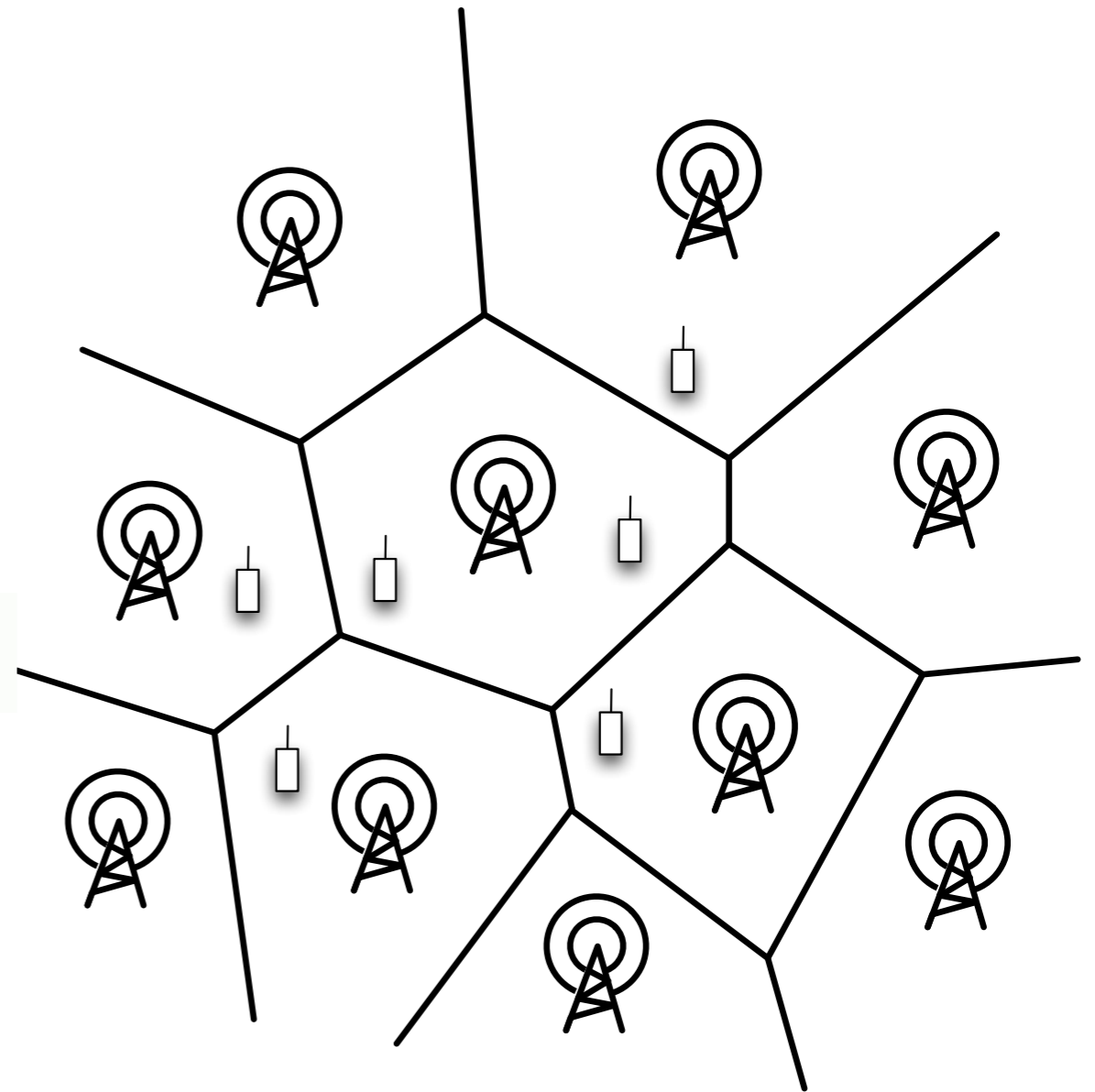
Definition (I)

- ▶ **Best-Station-Problem** nur unter Berücksichtigung von Path Loss führt zu Voronoi-Diagrammen
- ▶ **Abstandsmaß:**
 - Euklidischer Abstand
 - = L_2 -Norm
 - $p=(p_1,p_2), q=(q_1,q_2) \in \mathbb{R}^2$

$$|p, q| := \|p, q\|_2 := \sqrt{(p_1 - q_1)^2 + (p_2 - q_2)^2} .$$

- ▶ **Bisektor $B(p,q)$**

$$B(p, q) := \{x \in \mathbb{R}^2 \mid |p, x| = |q, x|\} .$$



Voronoi-Diagramme

Definition (II)

- ▶ **Bisektor**

$$B(p, q) := \{x \in \mathbb{R}^2 \mid |p, x| = |q, x|\} .$$

- ▶ **Zerlegt Ebene in Halbebenen $D(p, q)$ und $D(q, p)$**

$$D(p, q) := \{x \in \mathbb{R}^2 \mid |p, x| < |q, x|\}$$

$$D(q, p) = \{x \in \mathbb{R}^2 \mid |p, x| > |q, x|\}$$

- ▶ **Für gegebene Punktmenge V definiere Voronoi-Region $VR(p, V)$ eines Punkts $v \in V$:**

$$VR(p, V) = \bigcap_{q \in V \setminus \{p\}} D(p, q)$$

Voronoi-Diagramme

Definition (III)

- **Voronoi-Region $VR(p, V)$**

$$VR(p, V) = \bigcap_{q \in S \setminus \{p\}} D(p, q)$$

- **Voronoi-Diagramm $VD(V)$**

$$VD(V) := \mathbb{R}^2 \setminus \bigcup_{p \in V} VR(p, V)$$

- ▶ **Alle Voronoi-Regionen sind konvex**
 - Beweis: Übung
- ▶ **Voronoi-Diagramme bestehen aus Strecken, Halbgeraden und Punkten**

Zellulare Netze

Voronoi-Diagramme

▶ **Bisektor** $B(p, q) := \{x \in \mathbb{R}^2 \mid |p, x| = |q, x|\}$.

▶ **Halbebene** $D(p, q) := \{x \in \mathbb{R}^2 \mid |p, x| < |q, x|\}$

▶ **Voronoi-Region** $VR(p, V)$, $p \in V \subseteq \mathbb{R}^2$:

$$VR(p, V) = \bigcap_{q \in V \setminus \{p\}} D(p, q)$$

• **Voronoi-Diagramm** $VD(V)$, $V \subseteq \mathbb{R}^2$:

$$VD(V) := \mathbb{R}^2 \setminus \bigcup_{p \in V} VR(p, V)$$

Voronoi-Diagramme Struktur

- ▶ **Voronoi-Diagramme bestehen aus Strecken, Halbgeraden und Punkten**
 - Betrachte benachbarte Voronoi-Regionen $VR(p, V)$ und $VR(q, V)$
 - Dann muß jeder Punkt des gemeinsamen Rands im Bisektor $B(p, q)$ liegen, weil

$$\overline{VR(p, V)} \cap \overline{VR(q, V)} \subseteq \overline{D(p, q)} \cap \overline{D(q, p)} = B(p, q)$$

- ▶ **Jede Voronoi-Region ist konvex +**
 - ▶ **Randstücke bestehen aus endlich vielen Geradenstücken**
- ⇒ **Voronoi-Diagramm ist ein geometrischer Graph**

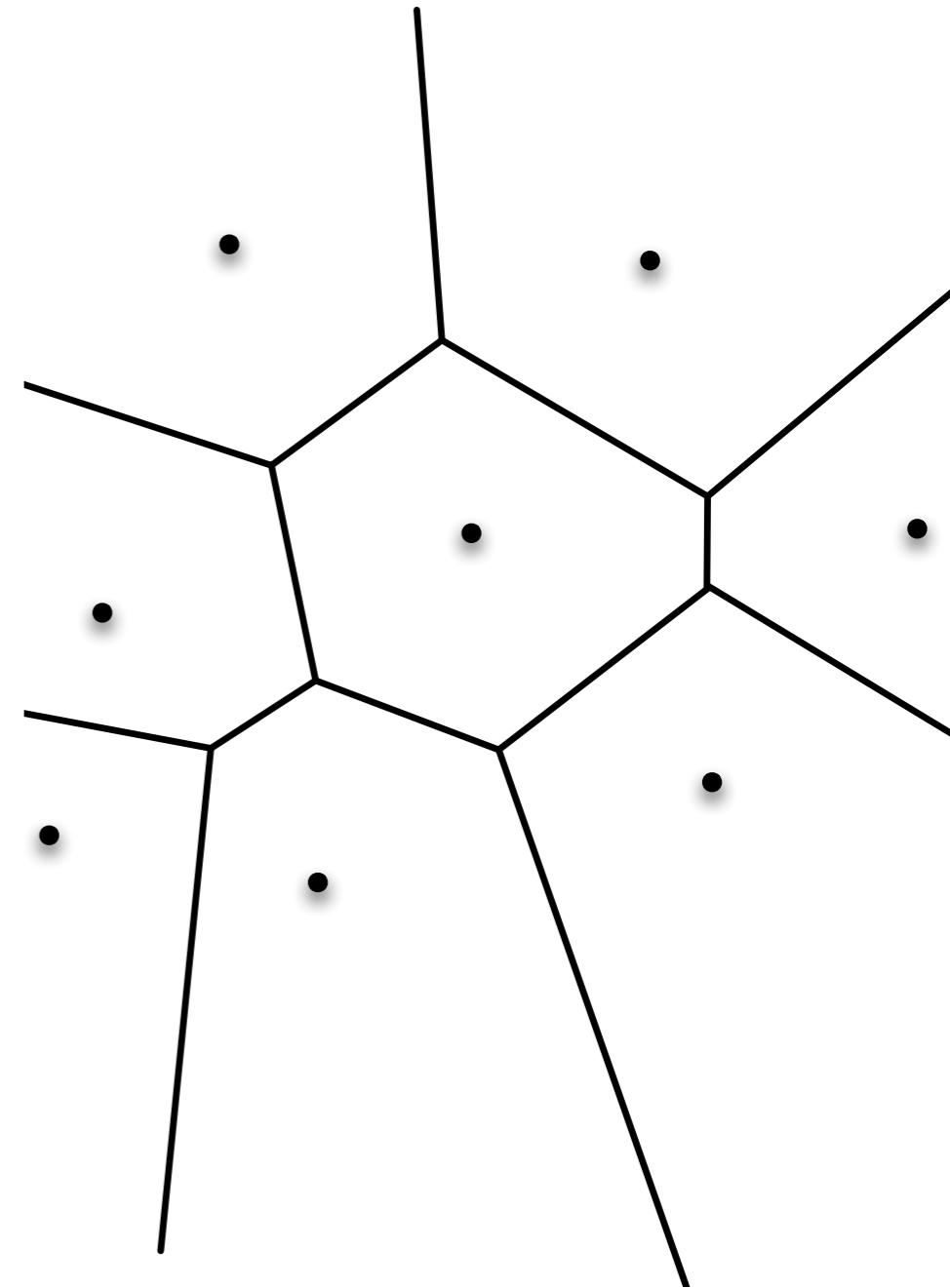
Geometrischer Graph

- ▶ **Geometrische Realisierung eines ungerichteten Graphen in \mathbb{R}^2**
- ▶ **Knoten werden auf Punkte abgebildet**
- ▶ **Kanten werden auf einfache Wege abgebildet**
- ▶ **Keine Überschneidung zwischen verschiedenen einfachen Wegen**
 - Planarer Graph
- ▶ **Zusammenhangskomponente**
 - Maximaler Teilgraph indem jeder Knoten einen Weg zu jedem anderen Knoten besitzt

Kreis-Lemma

Lemma 2 Sei x ein Punkt der Ebene und sei $C(x)$ der sich von x ausbreitende Kreis. Dann gilt für das Voronoi-Diagramm einer Punktmenge V :

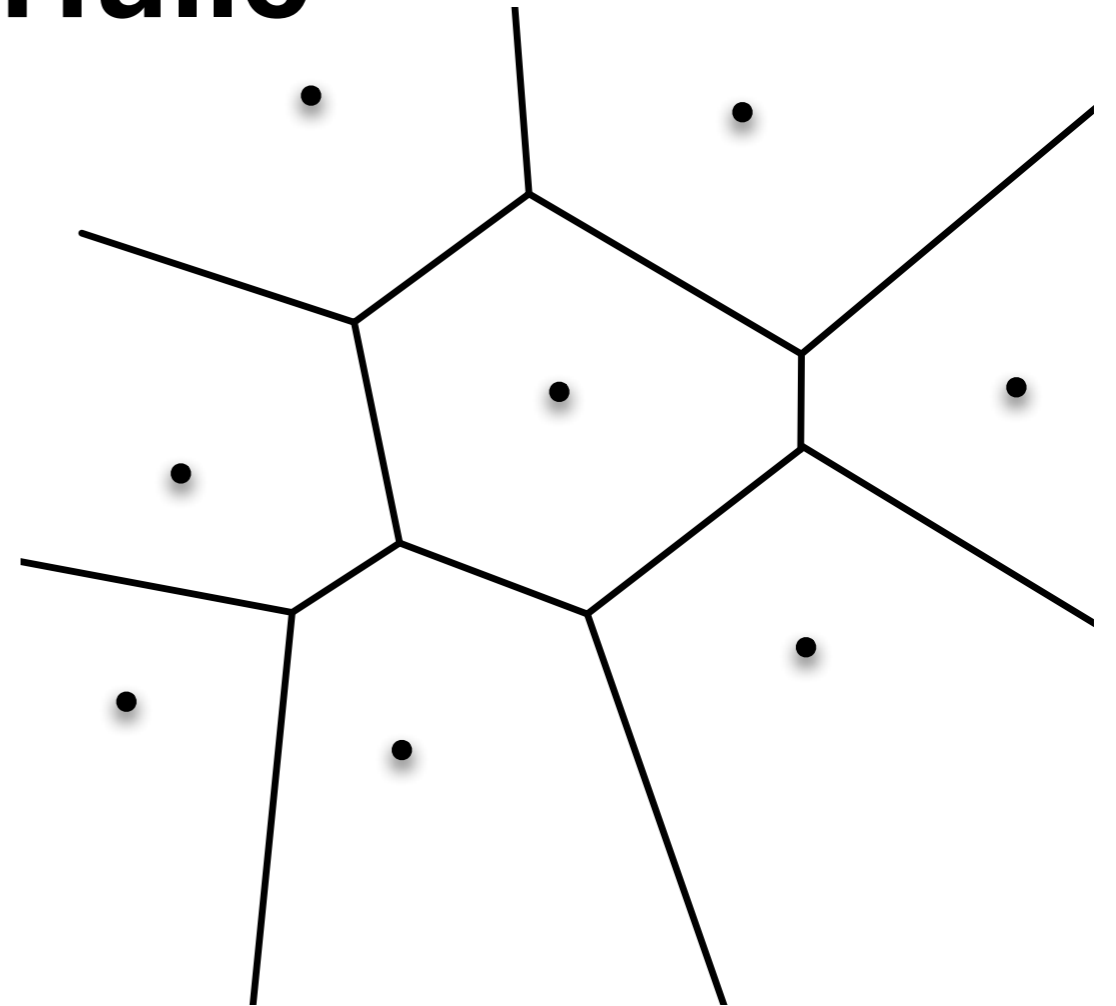
1. $C(x)$ trifft zuerst nur auf einen Punkt $p \in V$ genau dann, wenn x in der Voronoi-Region von p liegt.
2. $C(x)$ trifft zuerst nur auf zwei Punkte $p, q \in V$ genau dann, wenn x auf einer Voronoi-Kante zwischen den Regionen von p und q liegt.
3. $C(x)$ trifft zuerst genau auf die Punkte p_1, \dots, p_k mit $k \geq 3$ genau dann, wenn x ein Voronoi-Knoten an den die Regionen von p_1, \dots, p_k angrenzen.



Konvexe Hülle

- ▶ **Voronoi-Diagramme stehen in enger Beziehung zur konvexen Hülle $CH(V)$ einer Punktmenge V**

$$CH(V) := \bigcap_{K \supseteq V : K \text{ konvex}} K$$



Lemma 3 *Ein Punkt $p \in V$ hat genau dann eine unbeschränkte Voronoi-Region, wenn er auf dem Rand der konvexen Hülle von V liegt.*

Duale Graphen

Den duale Graph G^* eines geometrischen Graphs G (auf einer Kugeloberfläche) erhält man, indem man folgendermaßen vorgeht.

- Im Innern jeder Fläche F von G wählt man einen Punkt p_F^* . Diese Punkte werden die Knoten von G^*
- Für jede Kante e von G mit angrenzender Fläche F und F' verbinde p_F^* mit $p_{F'}^*$ mit einer Kante e^* , die nur e und sonst keine andere Kante kreuzt.

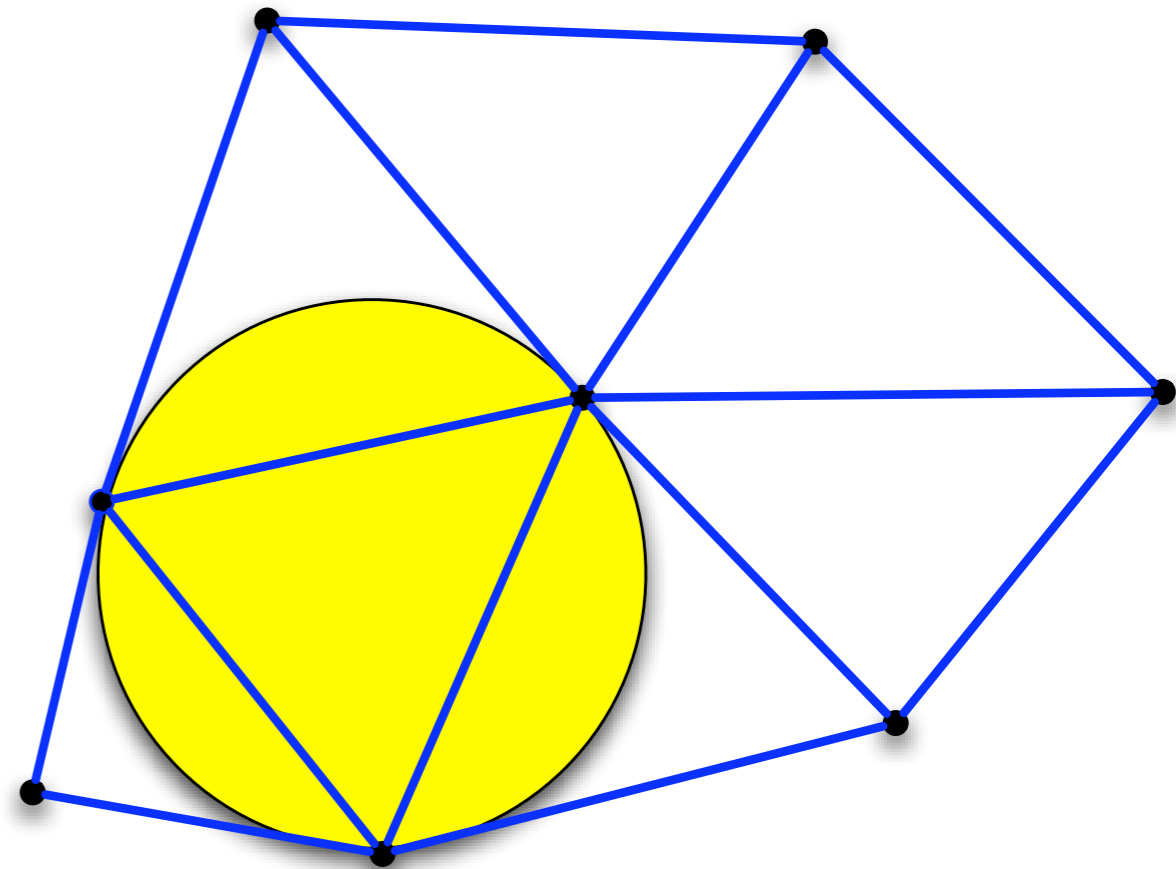
Delaunay-Triangulation

► Definition

- Für Punkte in allgemeiner Lage besteht eine Delaunay-Triangulation aus Dreiecken, welche die Umkreisbedingung erfüllen:
 - Der Umkreis jedes Dreiecks darf keine anderen Knoten der gegebenen Knotenmengen enthalten.

► Allgemeine Lage:

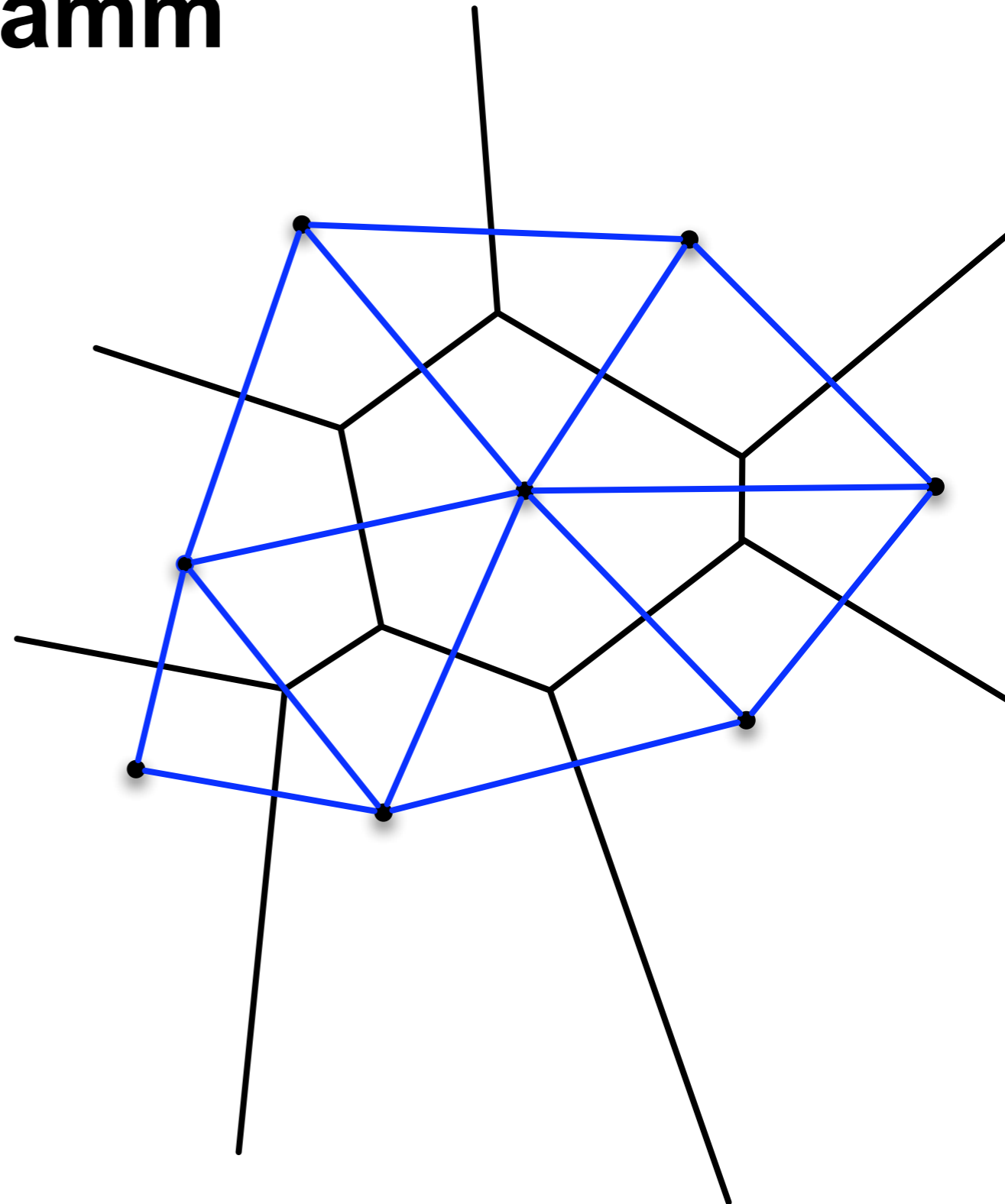
- Keine drei Punkte sind auf einer Gerade
- Keine vier Punkte auf einem Kreisbogen
- Diese kann man erhalten, indem man jeden Punkt um einen infinitesimal kleinen Vektor in zufällige Richtung verschiebt



Delaunay aus Voronoi-Diagramm

▶ Alternative Darstellung der Delaunay-Triangulation

- Gegeben Menge V und Voronoi-Diagramm $VD(V)$
- Falls für $p, q \in V$ die Regionen $VR(p, V)$ und $VR(q, V)$ als Rand eine Strecke besitzen, füge (p, q) zur Delaunay-Triangulation



Delaunay aus Voronoi-Diagramm

Lemma 4 *Die Delaunay-Triangulation ist eine geometrische Realisierung des dualen Graphen des Voronoi-Diagramms.*

- ▶ **Da V in allgemeiner Lage, d.h. Keine vier Punkte auf einem Kreisbogen**
 - Kein Voronoi-Punkt hat mehr als drei Kanten (wegen Kreislemma)
 - Damit hat jeder Fläche des dualen Graphen nur drei benachbarte Kanten
 - ⇒ Delaunay-Triangulation besteht nur aus Dreiecken
- ▶ **Kreislemma impliziert Delauney-Umkreis-Eigenschaft**



ALBERT-LUDWIGS-
UNIVERSITÄT FREIBURG

Algorithmen für drahtlose Netzwerke

Albert-Ludwigs-Universität Freiburg
Institut für Informatik
Rechnernetze und Telematik
Prof. Dr. Christian Schindelhauer

