

Systeme II



Albert-Ludwigs-Universität Freiburg
Rechnernetze und Telematik
Prof. Dr. Christian Schindelhauer

Christian Schindelhauer
Sommersemester 2007
5. Vorlesungswoche
14.05.-18.05.2007
schindel@informatik.uni-freiburg.de

Systeme II

Kapitel 3

Sicherungsschicht



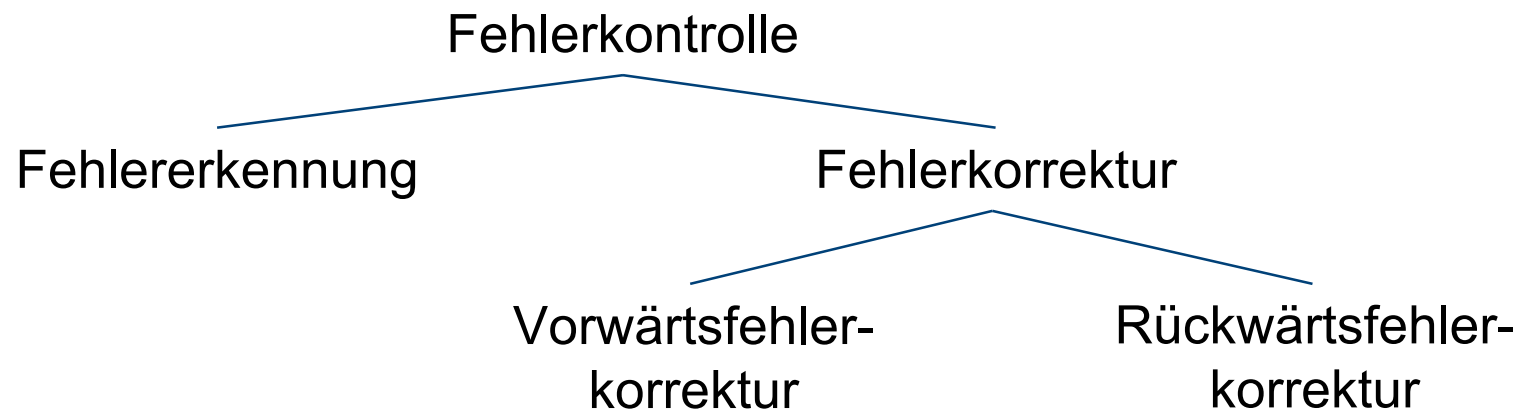
Albert-Ludwigs-Universität Freiburg
Rechnernetze und Telematik
Prof. Dr. Christian Schindelhauer

Einige Folien aus diesem Kapitel
sind aus der Vorlesung „Computer Networks“
von Holger Karl (Universität Paderborn)
übersetzt und „entliehen“ worden



Fehlerkontrolle

- **Zumeist gefordert von der Vermittlungsschicht**
 - Mit Hilfe der Frames
- **Fehlererkennung**
 - Gibt es fehlerhaft übertragene Bits?
- **Fehlerkorrektur**
 - Behebung von Bitfehlern
 - Vorwärtsfehlerkorrektur (Forward Error Correction)
 - Verwendung von redundanter Kodierung, die es ermöglicht Fehler ohne zusätzliche Übertragungen zu beheben
 - Rückwärtsfehlerkorrektur (Backward Error Correction)
 - Nach Erkennen eines Fehlers, wird durch weitere Kommunikation der Fehler behoben

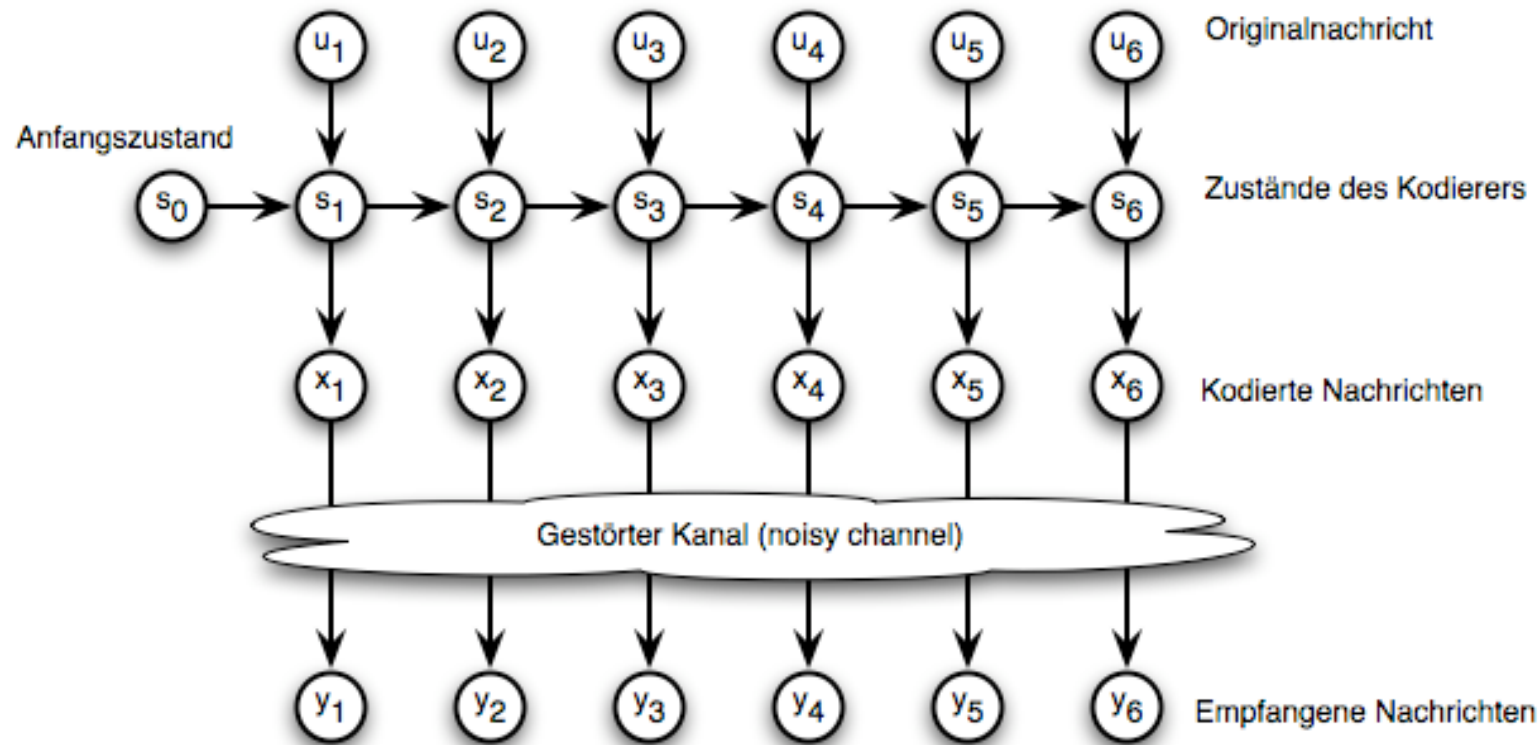




Faltungs-Codes

➤ Faltungs-Codes (Convolutional Codes)

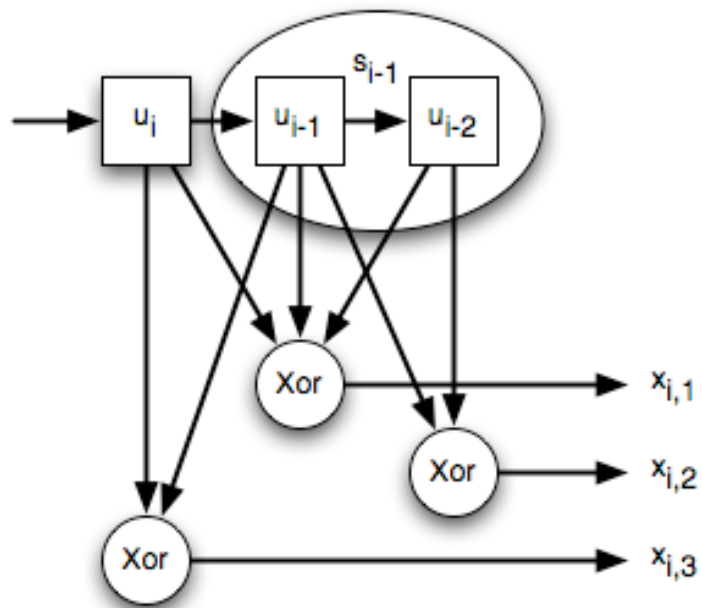
- Daten und Fehlerredundanz werden vermischt.
- k Bits werden auf n Bits abgebildet
- Die Ausgabe hängt von den k letzten Bits und dem internen Zustand ab.



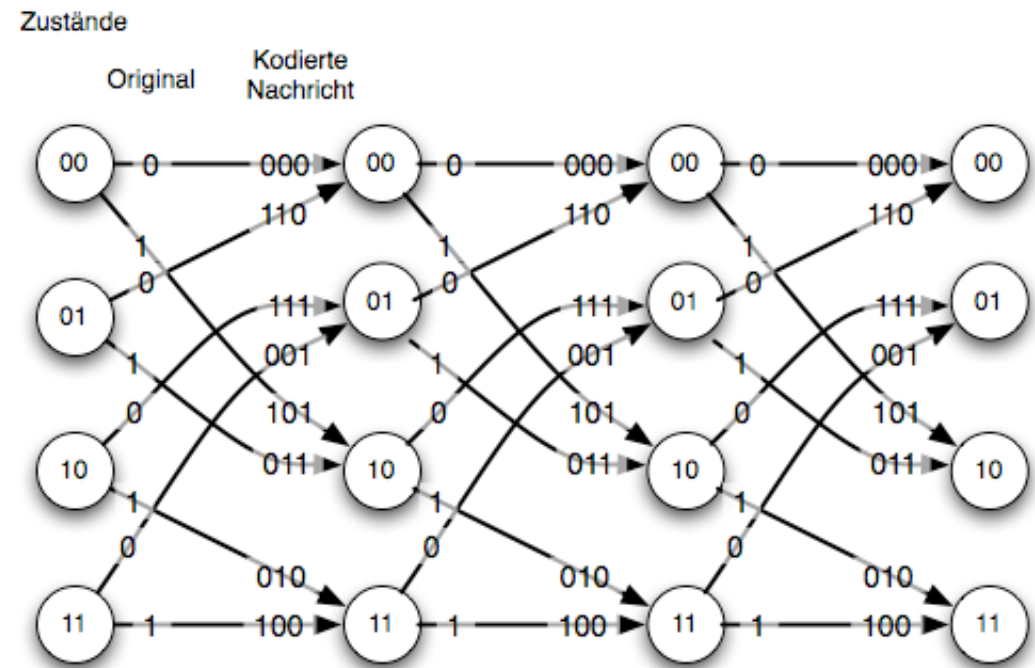


Beispiel

Faltungskodierer



Trellis-Diagramm





Dekodierung der Faltungs- Codes: Algorithmus von Viterbi

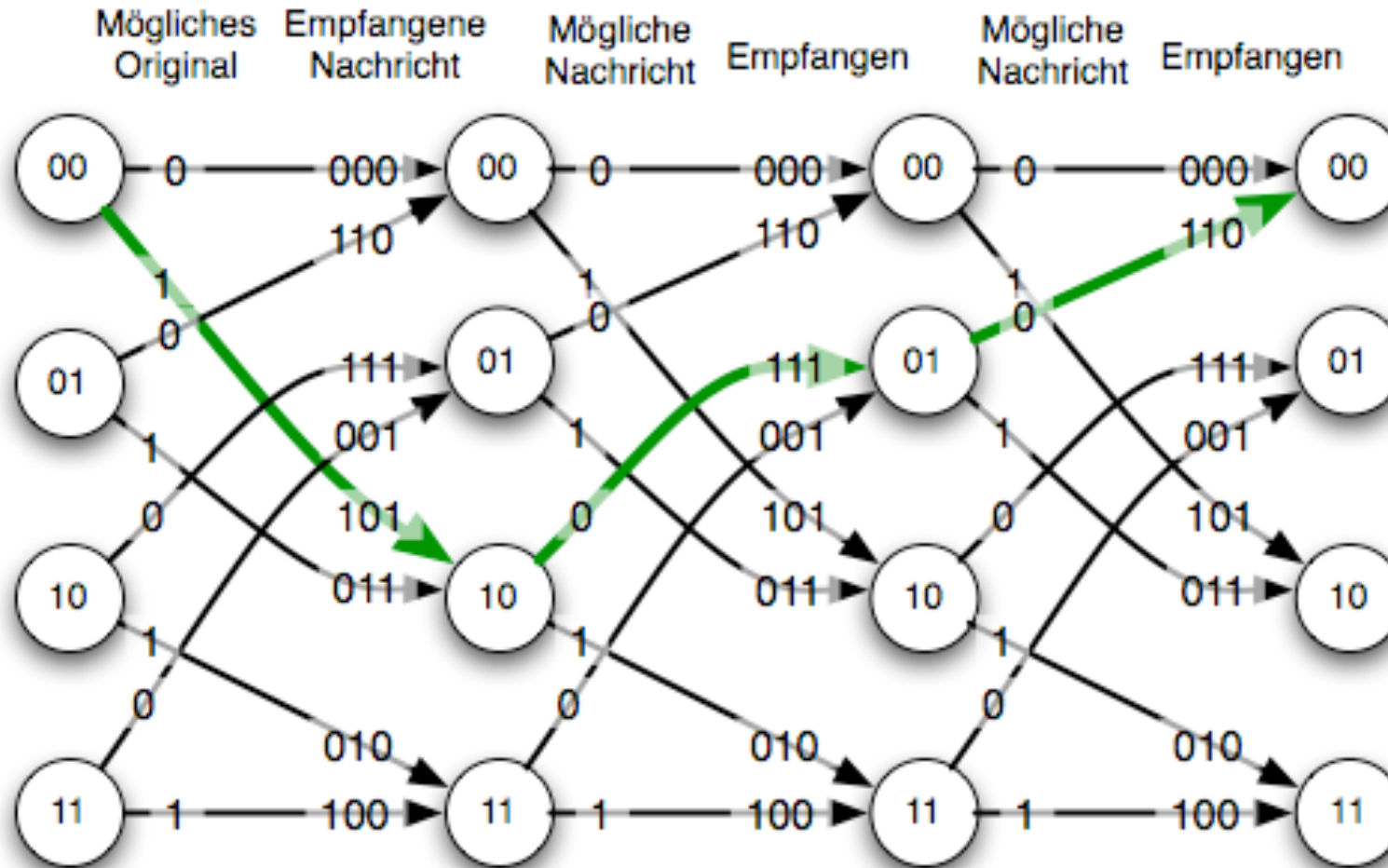
Albert-Ludwigs-Universität Freiburg
Institut für Informatik
Rechnernetze und Telematik
Prof. Dr. Christian Schindelhauer

- **Dynamische Programmierung**
- **Zwei notwendige Voraussetzungen für Dekodierung**
 - (für den Empfänger) unbekannte Folge von Zuständen
 - beobachtete Folge von empfangenen Bits (möglicherweise mit Fehler)
- **Der Algorithmus von Viterbi bestimmt die wahrscheinlichste Folge von Zuständen, welches die empfangenen Bits erklärt**
 - Hardware-Implementation möglich



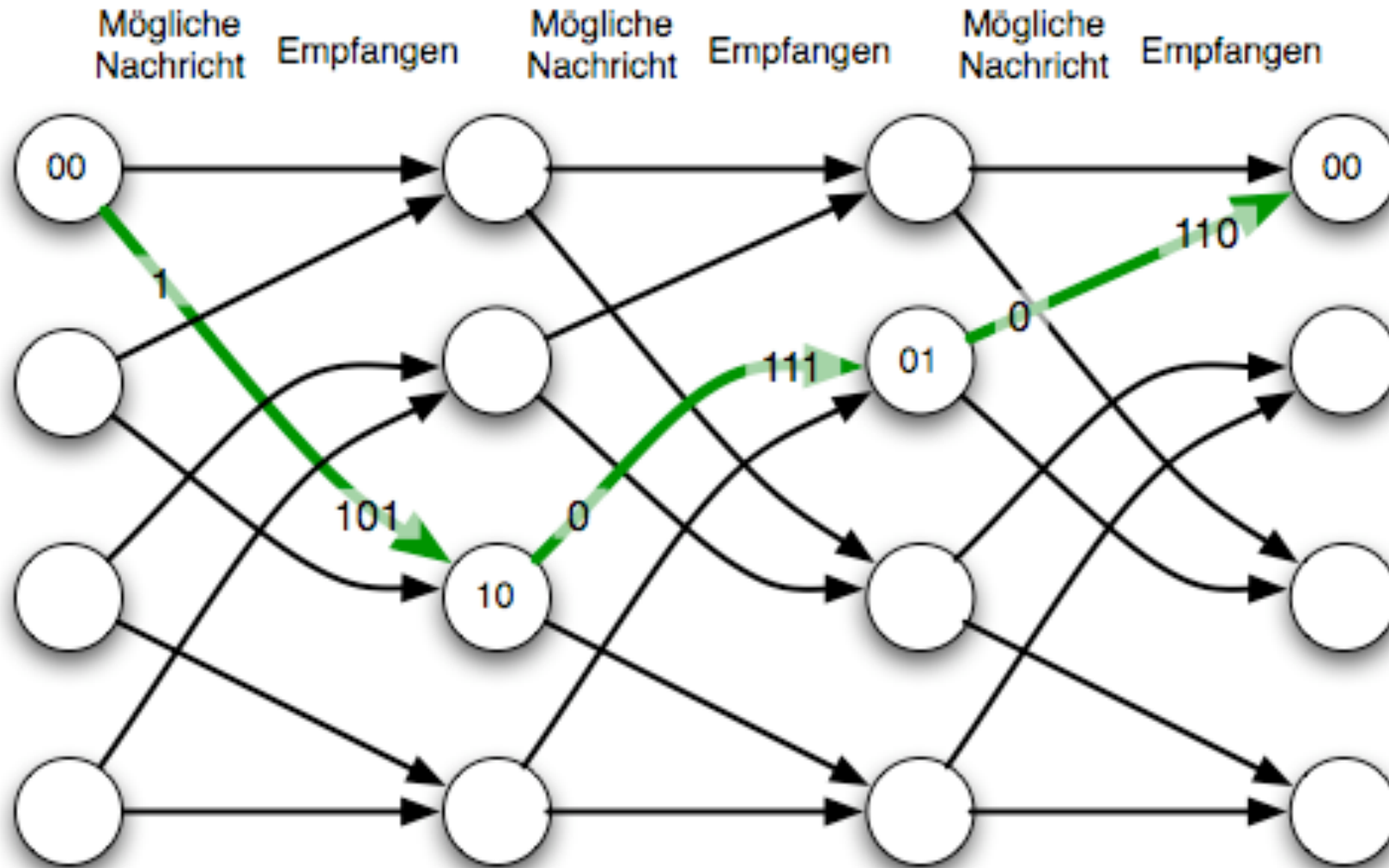
Dekodierung (I)

Zustände



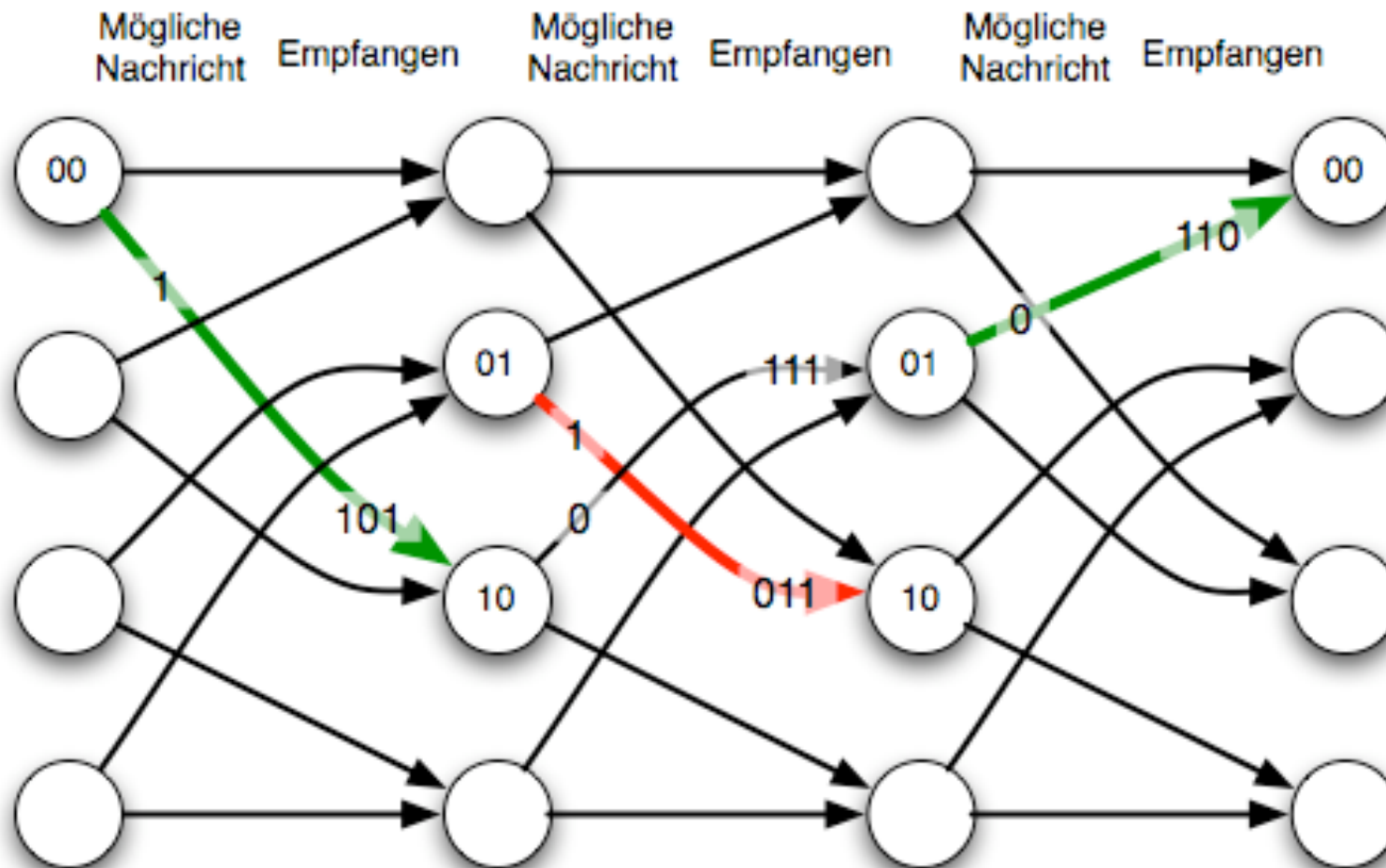


Dekodierung (II)





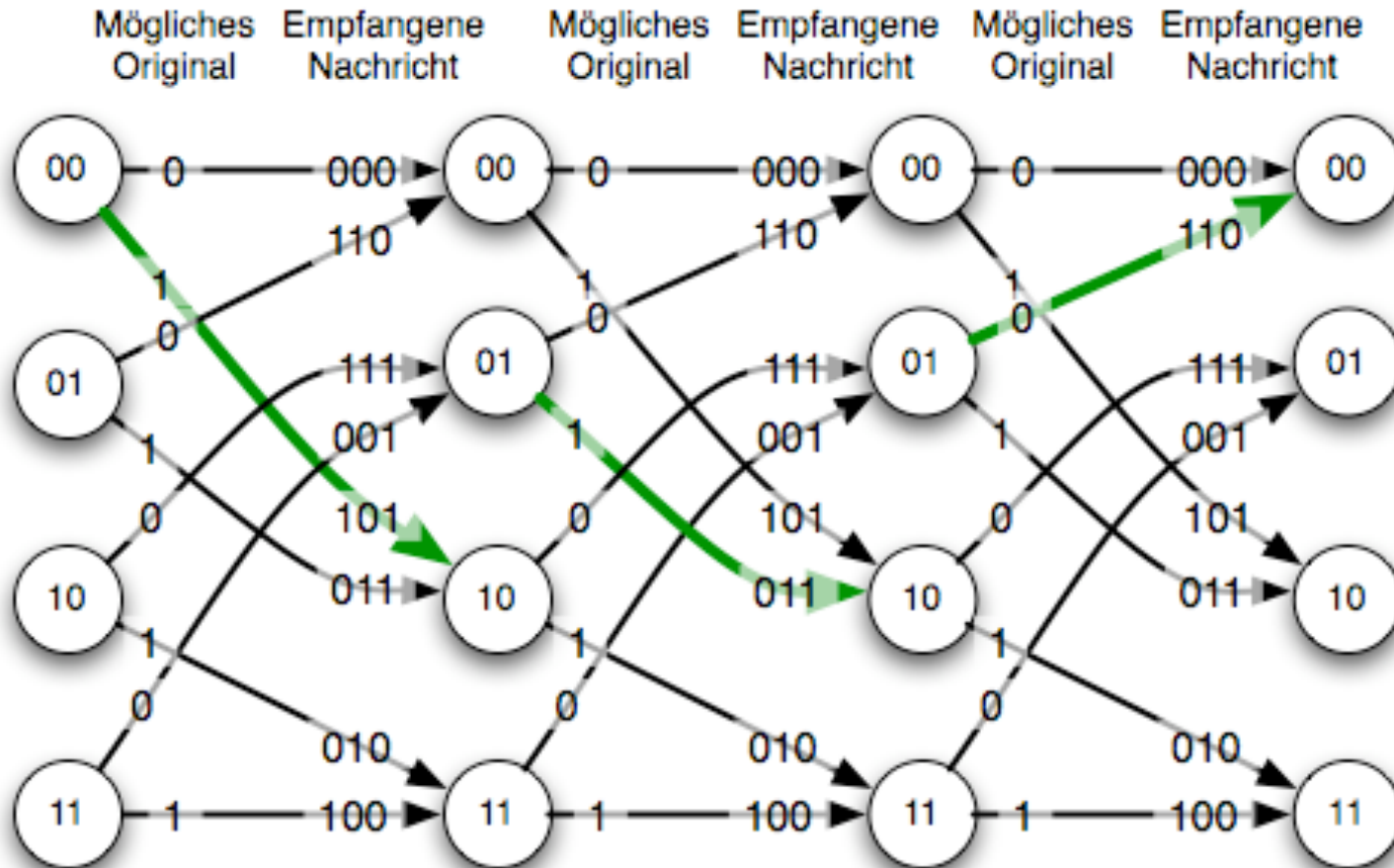
Dekodierung (III)





Dekodierung (IV)

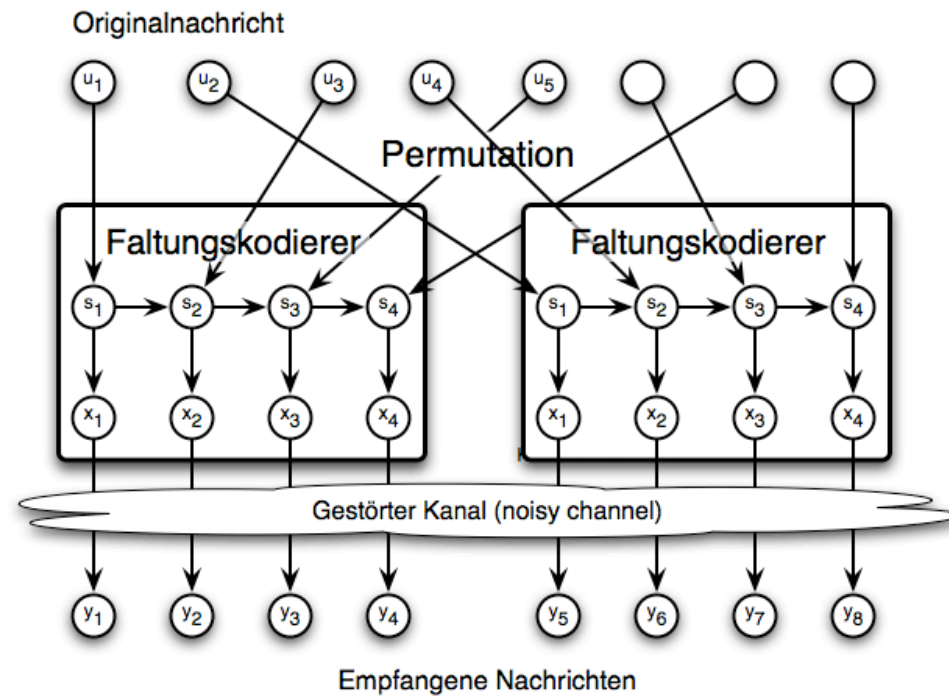
Zustände





Turbo-Codes

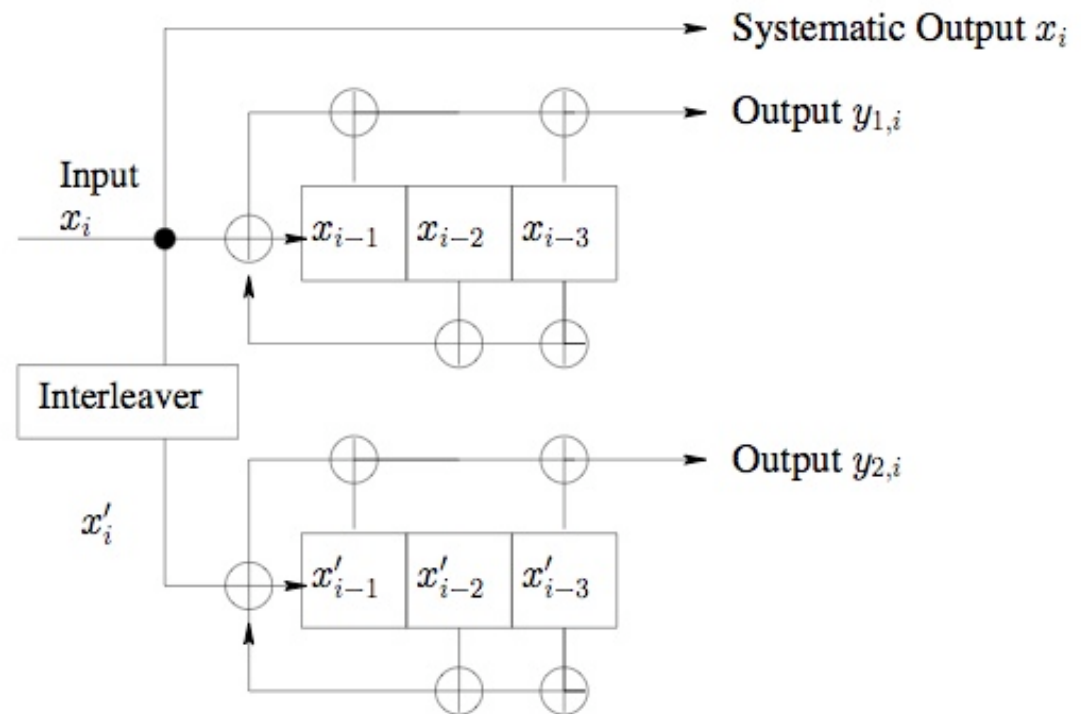
- **Turbo-Codes sind wesentlich effizienter als Faltungs-Codes**
 - bestehen aus zwei Faltungs-Codes welche abwechselnd mit der Eingabe versorgt werden.
 - Die Eingabe wird durch eine Permutation (Interleaver) im zweiten Faltungs-Code umsortiert





Turbo-Codes

- **Beispiel:**
 - UMTS Turbo-Kodierer
- **Dekodierung von Turbo-Codes ist effizienter möglich als bei Faltungscodes**
- **Kompensation von Bursts**





Interleavers

➤ **Fehler treten oftmals gehäuft auf (Bursts)**

- z.B.: Daten: 0 1 2 3 4 5 6 7 8 9 A B C D E F
- mit Fehler: 0 1 2 3 ? ? ? ? ? 9 A B C D E F

➤ **Dann scheitern klassische Kodierer ohne Interleavers**

- Nach Fehlerkorrektur (zwei Zeichen in Folge reparierbar):
0 1 2 3 4 5 ? 7 8 9 A B C D E F

➤ **Interleaver:**

- Permutation der Eingabekodierung:

0 1 2 3
4 5 6 7
8 9 A B
C D E F

- z.B. Row-column Interleaver:

0 4 8 C 1 5 9 D 2 6 A E 3 7 B F

- mit Fehler: 0 4 8 C ? ? ? ? ? 6 A E 3 7 B F

- Rückpermutiert: 0 ? ? 3 4 ? 6 7 8 ? A B C D ? F

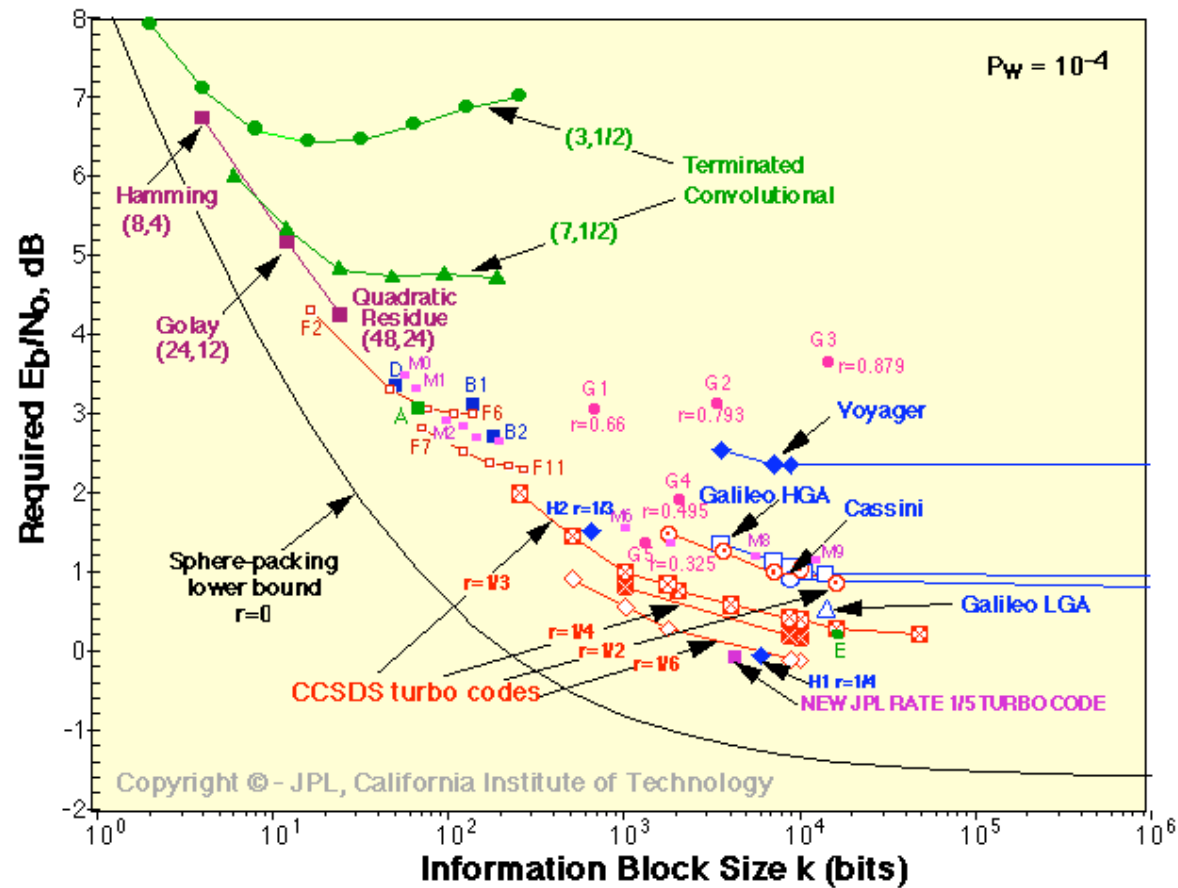
- nach FEC: 0 1 2 3 4 5 6 7 8 9 A B C D E F



Codes im Vergleich

➤ Code-Rate versus Signal-Rausch-Verhältnis

– Stand 1998: (www331.jpl.nasa.gov/public/AllCodesVsSize.GIF)





Fehlererkennung: CRC

- **Effiziente Fehlererkennung: Cyclic Redundancy Check (CRC)**
- **Praktisch häufig verwendeter Code**
 - Hoher Fehlererkennungsrate
 - Effizient in Hardware umsetzbar

- **Beruh auf Polynomarithmetik im Restklassenring \mathbb{Z}_2**
 - Zeichenketten sind Polynome
 - Bits sind Koeffizienten des Polynoms



Rechnen in \mathbb{Z}_2

➤ Rechnen modulo 2:

➤ Regeln:

– Addition modulo 2

A	B	A + B
0	0	0
0	1	1
1	0	1
1	1	0

Subtraktion modulo 2

A	B	A - B
0	0	0
0	1	1
1	0	1
1	1	0

Multiplikation modulo 2

A	B	A · B
0	0	0
0	1	0
1	0	0
1	1	1

– Beispiel: $0 + (1 \cdot 0) + 1 + (1 \cdot 1) =$



Polynomarithmetik modulo 2

Albert-Ludwigs-Universität Freiburg
Institut für Informatik
Rechnernetze und Telematik
Prof. Dr. Christian Schindelbauer

➤ **Betrachte Polynome über den Restklassenring \mathbb{Z}_2**

- $p(x) = a_n x^n + \dots + a_1 x^1 + a_0$
- Koeffizienten a_i und Variable x sind aus $\{0,1\}$
- Berechnung erfolgt modulo 2

➤ **Addition, Subtraktion, Multiplikation, Division von Polynomen wie gehabt**



Zeichenketten und Polynomarithmetik

Albert-Ludwigs-Universität Freiburg
Institut für Informatik
Rechnernetze und Telematik
Prof. Dr. Christian Schindelbauer

➤ Idee:

– Betrachte Bitstring der Länge n als Variablen eines Polynoms

➤ **Bit string:** $b_n b_{n-1} \dots b_1 b_0$

Polynom: $b_n x^n + \dots + b_1 x^1 + b_0$

– Bitstring mit $(n+1)$ Bits entspricht Polynom des Grads n

➤ Beispiel

– $A \text{ xor } B = A(x) + B(x)$

– Wenn man A um k Stellen nach links verschiebt, entspricht das

• $B(x) = A(x) x^k$

➤ **Mit diesem Isomorphismus kann man Bitstrings dividieren**



Polynome zur Erzeugung von Redundanz: CRC

- **Definiere ein Generatorpolynom $G(x)$ von Grad g**
 - Dem Empfänger und Sender bekannt
 - Wir erzeugen g redundante Bits
- **Gegeben:**
 - Frame (Nachricht) M , als Polynom $M(x)$
- **Sender**
 - Berechne den Rest der Division $r(x) = x^g M(x) \bmod G(x)$
 - Übertrage $T(x) = x^g M(x) + r(x)$
 - Beachte: $x^g M(x) + r(x)$ ist ein Vielfaches von $G(x)$
- **Empfänger**
 - Empfängt $m(x)$
 - Berechnet den Rest: $m(x) \bmod G(x)$



CRC Übertragung und Empfang

➤ Keine Fehler:

- $T(x)$ wird korrekt empfangen

➤ Bitfehler: $T(x)$ hat veränderte Bits

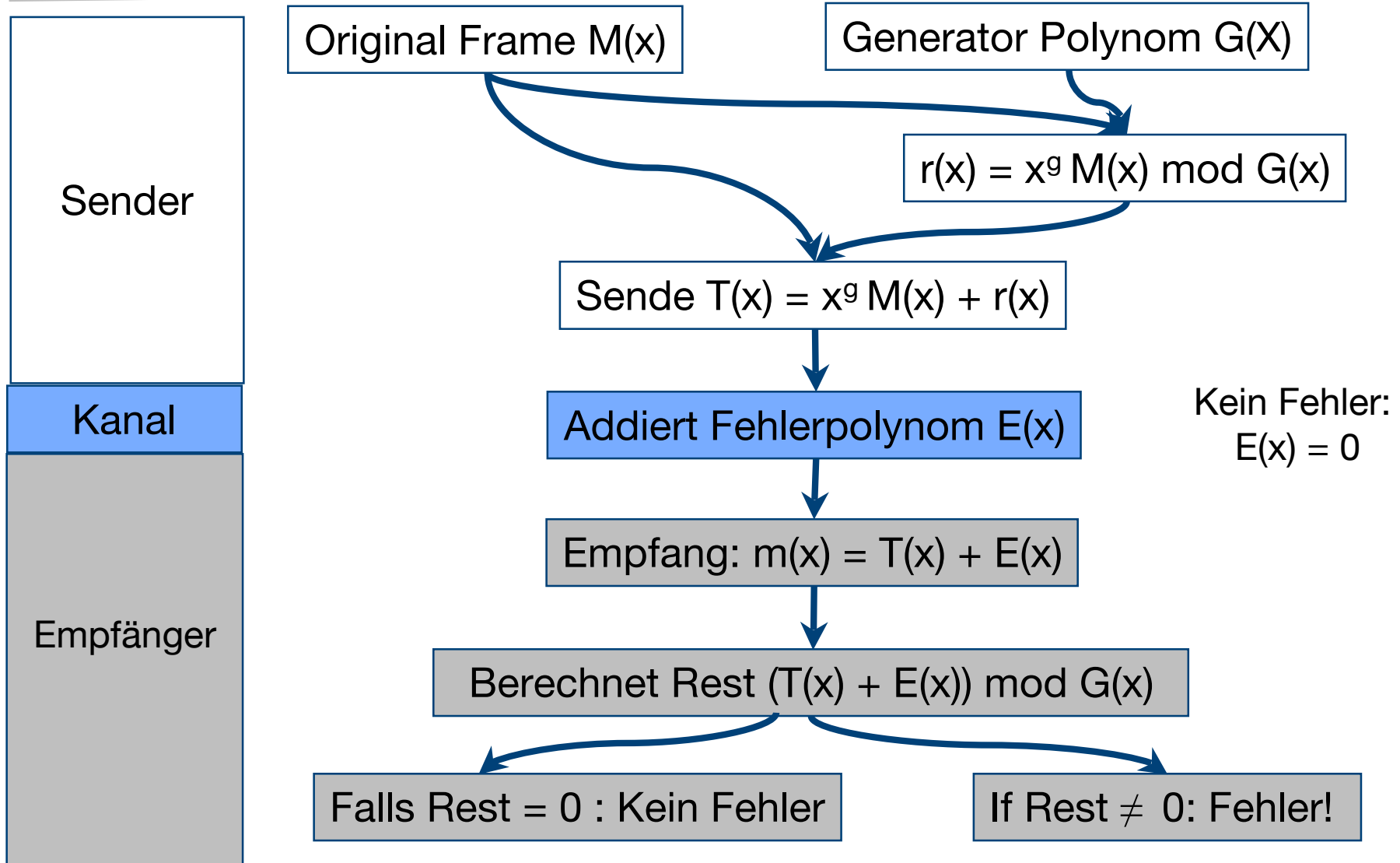
- Äquivalent zur Addition eines Fehlerpolynoms $E(x)$
- Beim Empfänger kommt $T(x) + E(x)$ an

➤ Empfänger

- Empfangen: $m(x)$
- Berechnet Rest $m(x) \bmod G(x)$
- Kein Fehler: $m(x) = T(x)$,
 - dann ist der Rest 0
- Bit errors: $m(x) \bmod G(x) = (T(x) + E(x)) \bmod G(x)$
 $= \underbrace{T(x) \bmod G(x)}_0 + \underbrace{E(x) \bmod G(x)}_{\text{Fehlerindikator}}$



CRC – Überblick





Der Generator bestimmt die CRC-Eigenschaften

- **Bit-Fehler werden nur übersehen, falls $E(x)$ ein Vielfaches von $G(x)$ ist**
- **Die Wahl von $G(x)$ ist trickreich:**
- **Einzel-Bit-Fehler: $E(x) = x^i$ für Fehler an Position i**
 - $G(x)$ hat mindestens zwei Summenterme, dann ist $E(x)$ kein Vielfaches
- **Zwei-Bit-Fehler: $E(x) = x^i + x^j = x^j (x^{i-j} + 1)$ für $i > j$**
 - $G(x)$ darf nicht $(x^k + 1)$ teilen für alle k bis zur maximalen Frame-Länge
- **Ungerade Anzahl von Fehlern:**
 - $E(x)$ hat nicht $(x+1)$ als Faktor
 - Gute Idee: Wähle $(x+1)$ als Faktor von $G(x)$
 - Dann ist $E(x)$ kein Vielfaches von $G(x)$
- **Bei guter Wahl von $G(x)$:**
 - kann jede Folge von r Fehlern erfolgreich erkannt werden



CRC in der Praxis

➤ **Verwendetes irreduzibles Polynom gemäß IEEE 802:**

$$- x^{32} + x^{23} + x^{16} + x^{12} + x^{11} + x^{10} + x^8 + x^7 + x^5 + x^4 + x^2 + x + 1$$

➤ **Achtung:**

- Fehler sind immer noch möglich
- Insbesondere wenn der Bitfehler ein Vielfaches von $G(x)$ ist.

➤ **Implementation:**

- Für jedes Polynom x^i wird $r(x,i) = x^i \bmod G(x)$ berechnet
- Ergebnis von $B(x) \bmod G(x)$ ergibt sich aus
- $b_0 r(x,0) + b_1 r(x,1) + b_2 r(x,2) + \dots + b_{k-1} r(x,k-1)$
- Einfache Xor-Operation

Ende der 5. Vorlesungswoche



Albert-Ludwigs-Universität Freiburg
Rechnernetze und Telematik
Prof. Dr. Christian Schindelhauer

Systeme II
Christian Schindelhauer
schindel@informatik.uni-freiburg.de